

BILAN DU SALON SITL EUROPE 2010

L'ensemble des acteurs de la supply chain ainsi que leurs fournisseurs se sont retrouvés en grand nombre au salon 2010. Cette 27^{ème} édition s'est ainsi déroulée avec succès - résistant à la grève des transports subvenue le premier jour - en révélant une croissance importante tant coté visiteurs qu'exposants. Une année de dynamisme également, grâce à un contenu salon particulièrement riche en événements.

L'édition 2010 fut une année de nouveautés : le forum international du Transport et de la Logistique présentant plus de 40 conférences dont une journée entièrement consacrée au fret ferroviaire, La Russie comme pays invité d'honneur, les 10^{èmes} prix de l'innovation logistique et la tenue conjointe avec le salon RFID, ont rythmé le salon pendant 4 jours.

Chiffres clés

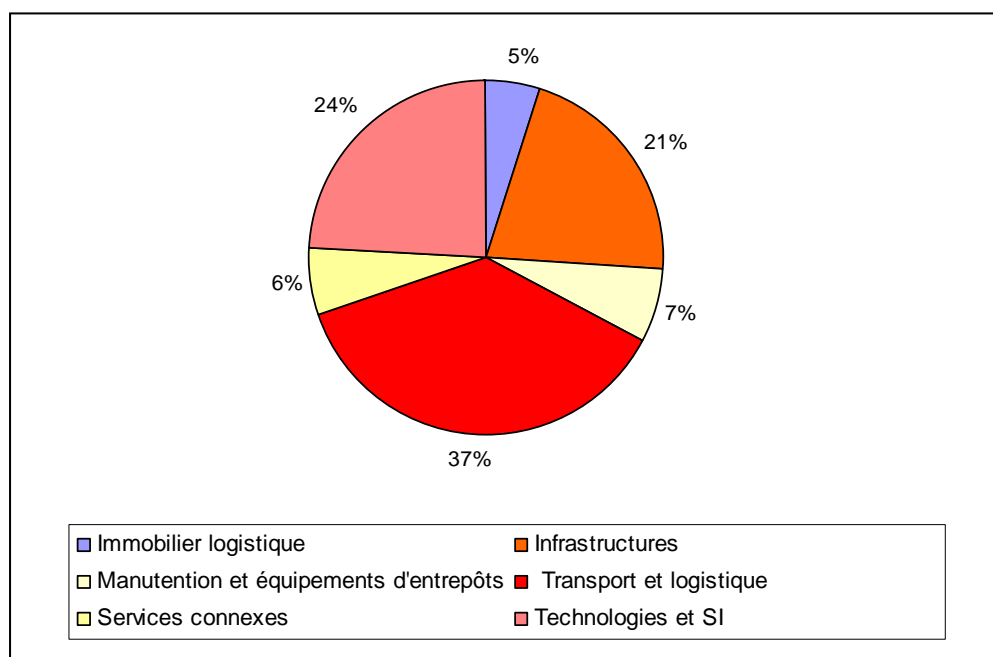
- 789 exposants soit +13 %.
- 45 000 m² d'exposition
- Une fréquentation de 42 731 professionnels
- 4 964 participants aux conférences
- Un cycle de 44 conférences et ateliers
- Une couverture médiatique sur 98 supports
- 68 innovations présentées
- 103 pays représentés
- 6 prix de l'innovation logistique

LES EXPOSANTS

En 2010, le salon a connu une très forte augmentation du nombre d'exposants sur cette session : + 13% soit 789 exposants. Une bonne représentativité internationale également avec 25 pays présents dont la Russie, pays invité d'honneur.

■ PROFIL OFFRE SALON ■ ■ ■

Voici la répartition de l'offre exposant en 2010 (nombre d'exposants par secteurs).



■ PROFIL PAR SECTEURS ■ ■ ■



Services Transport et Logistique

Toutes les solutions pour une organisation en transport et logistique auprès des acteurs du secteur les plus représentatifs du transport multimodal, combiné, maritime, routier, ferroviaire, logistique avancée... **277** prestataires ont été représentés sur le salon contre 135 en 2008 soit une **augmentation de 105%**.

Ce secteur a présenté de nombreuses solutions en gestion intégrée de projets e-commerce internationaux, ainsi que des offres e-Logistiques pour le démarrage et la croissance de sites marchands ; des innovations sur la problématique du dernier kilomètre, l'impression de bons de livraison sur imprimante virtuelle, des nouvelles technologies permettant d'injecter du Gaz dans un moteur Diesel ; la mise en place et la gestion d'une supply chain totalement intégrée ou encore le pilotage d'entrepôts pour compte d'autrui ...



Infrastructures logistiques

157 exposants présents pour une offre très complète sur le salon: Plates-formes logistiques, entrepôts ou magasins généraux mais aussi les ports, aéroports, tunnels, autoroutes... ainsi que de nombreuses Agences de développement, et Organismes gouvernementaux, de promotion nationale ou internationale. La quasi-totalité des régions françaises fut présente sur le salon ainsi que de nombreux pavillons internationaux.



Immobilier logistique

Tous les métiers liés à l'immobilier logistique ont été représentés au travers de **38 exposants** : Un ensemble de solutions sur le développement durable et les énergies renouvelables dédiées à la construction et à la gestion des entrepôts logistiques. De nombreuses innovations également avec des concepts de bâtiments robustes, rapides à mettre en œuvre et économiques ; d'autres équipés de centrales photovoltaïques, et répondant aux exigences de développement durable. Des plateformes innovantes grâce à leur système intégré en logistique, leur organisation interne, leur sûreté, et leur positionnement géographique ou prenant en compte les évolutions urbaines à venir ; ou encore adaptées aux transports multimodaux...



Technologies et systèmes d'information

Une offre exceptionnelle et unique en Europe dans le secteur du transport et de la logistique : **181 exposants** ! Un secteur en croissance : la sécurité et les problématiques de traçabilité sécurisée et d'identification ... Une offre toujours plus grande en géo localisation. Mais aussi, les éditeurs de logiciels, le supply chain management, la collecte de données, l'informatique embarquée... Dans le secteur des systèmes d'information, des solutions d'optimisation des stocks et d'approvisionnement des points de vente ; le suivi en temps réel des missions des livreurs ; des systèmes de traçabilité; l'intégration de solutions de suivi opérationnel; des logiciels de partage de moyens inter/intra sociétés. Egalement dans le domaine des technologies sans fil: des bornes RFID capables de suivre le déplacement de wagons; une nouvelle génération d'étiquettes actives RFID, des balises GPS / GPRS autonomes et compactes à très longue durée de vie



Manutention et équipements d'entrepôts

Nouveauté 2010 : 2 000 m² d'exposition pour 50 exposants. Ce secteur a présenté des systèmes complets de saisie de données améliorant le traitement des palettes ; une nouvelle gestion des contenants récupérables ; des solutions de gestion complète d'entrepôt intégrant un chariot mobile autoalimenté ; une gestion optimisée des mouvements de pièces au sein d'un centre de production client ...

■ LE SALON RFID ■ ■ ■



Le salon RFID, réunissant **50 exposants**, (la plus grande offre en Europe) s'est tenu pour la première fois conjointement avec le salon SITL Europe. De nombreuses solutions d'identification et de traçabilité de flux, de matières, de produits, de contenants ou de personnes intégrant la RFID et les technologies sans contact complémentaires pour localiser, tracer, connecter, contrôler ou gérer en temps réel, les flux d'information y ont été présentés. Cet éventail de technologies et de solutions présentées en un seul lieu a permis de proposer des solutions très complètes pour mieux identifier, tracer, gérer et suivre l'information et ce, de façon transversale aux visiteurs. Une vraie complémentarité à toute la chaîne logistique déjà présente sur le salon SITL Europe.

■ INTERNATIONAL ■ ■ ■

30 % d'entreprises étaient en provenance de : Algérie, Allemagne, Autriche, Belgique, Chine, Cote d'Ivoire, Espagne, Finlande, Italie, Inde, Hongrie, Lettonie, Luxembourg, Maroc, Monaco, Pays-Bas, Pologne, Portugal, République tchèque, Royaume Uni, Russie, Sénégal, Suisse, Togo et Turquie.

La Russie était représentée par un pavillon de près de 500 m² réunissant 24 entreprises : Ports, aéroports, transporteurs ou prestataires en services logistiques... de multiples compétences pour l'import/ export et la distribution internationale.

LES VISITEURS

Une fréquentation (visiteurs + exposants) en croissance de 6.7% soit 42 731 professionnels contre 40 026 en 2008. +4% en visitorat seul et +36% de croissance sur un visitorat étranger en provenance de 103 pays. De beaux résultats confirmant la notoriété en développement du salon dans le monde.

■ PROFIL ■ ■ ■

Les profils des visiteurs composant le salon sont les suivants :

- 36 % de chargeurs
- 24% de prestataires transport
- 12 % de Logisticiens
- 3% en immobilier logistique

Les 15% restants se répartissent dans des activités telles que le conseil, l'informatique, les collectivités, ministères...



Plus de 60% des visiteurs sont décideurs, ou participent activement au processus d'achat en transport et logistique.
1 visiteur sur 2 a un statut de directeur, responsable ou PDG

■ ORIGINE ■ ■ ■

France

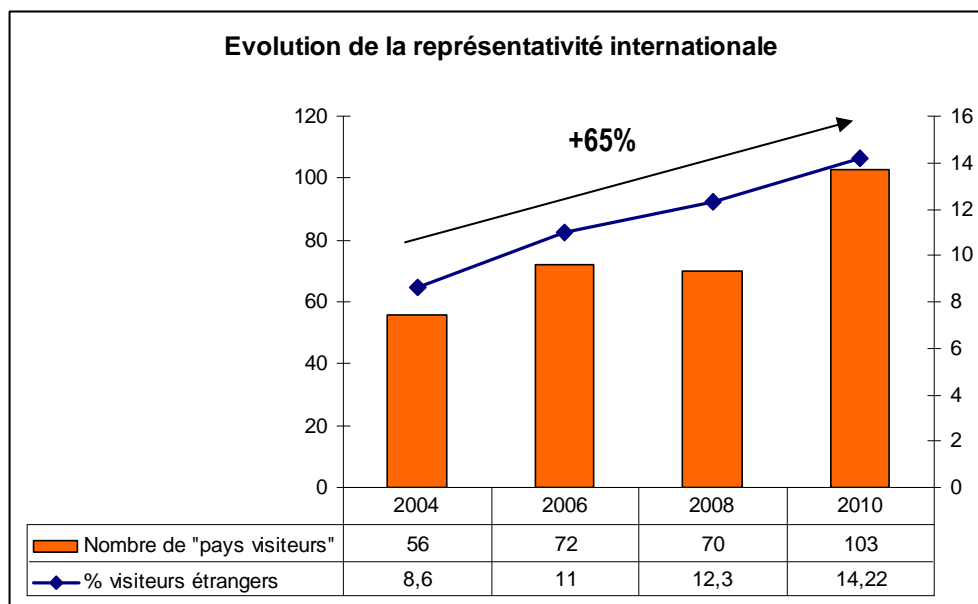
Toutes les régions et tous les départements français sont représentés.

Les 5 premières régions françaises représentées après l'Île de France (51%) sont les suivantes. A noter que la Picardie a supplanté les Pays de la Loire, région présente parmi le top 5 en 2008 et 2009.

Nord - Pas de Calais	6.8 %
Rhône-Alpes	5.6%
Haute-Normandie	5.3%
Picardie	4.8%
Centre	3.4%

International

L'édition 2010 a connu une forte croissance de ses visiteurs étrangers : **+36%** comparé à 2008, portant ainsi le nombre de visiteurs internationaux à **14%**. Le graphique ci-dessous témoigne de la forte croissance de cette représentativité sur les 4 dernières sessions tant sur le nombre de pays que sur le nombre de visiteurs internationaux présents.



Cette forte augmentation est due à la participation de nouveaux pays :

Afrique : Gabon, Tunisie, Ghana, Guinée, Gambie...

Moyen Orient : Arabie Saoudite, Koweït, Iran, Liban....

Asie : Indonésie, Inde, Taiwan, Corée du sud et du nord....

Soit **+62%** :

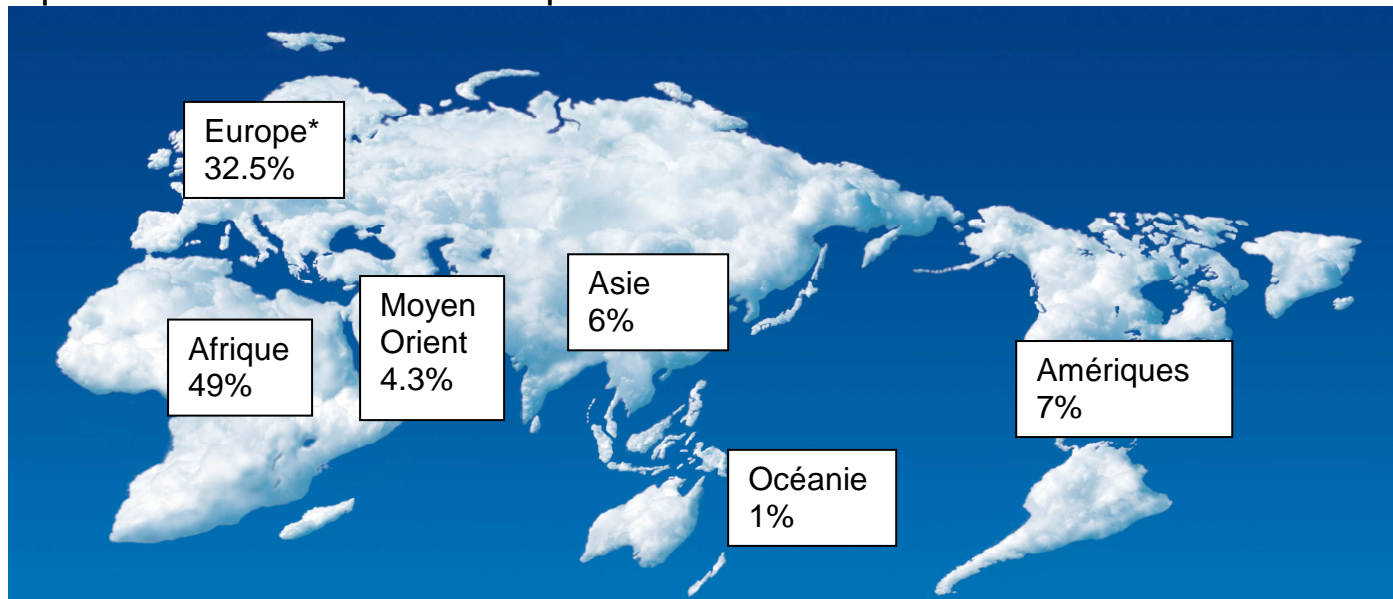
Soit **+66%**

Soit **+40.5%**

La représentativité des autres continents reste stable.

Linking the world of logistics

Répartition des visiteurs HORS Union Européenne



* hors union européenne

■ PRINCIPAUX SERVICES ET FONCTIONS DANS L'ENTREPRISE ■ ■ ■

FONCTIONS

Responsable	18%
Directeur, chef de service	14%
Direction générale	16%
Chargé de mission	8%

Et aussi acheteur, logisticien, exploitant, architecte, Chef de projet, ingénieur...

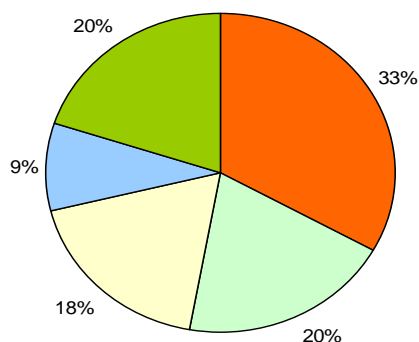
SERVICES

Transport, Logistique et supply chain	35%
Commercial/Vente/grands comptes	14%
Direction générale	13%
Achats/approvisionnement	4%

Et aussi exploitation, immobilier, import – export, maintenance, manutention, développement, sécurité...

■ Taille salariale ■ ■ ■

Une majorité de grandes entreprises (plus de 500 salariés) représentées



■ > 500 □ 1 à 10 □ 11 à 50 □ 251 à 500 ■ 51 à 250

Linking the world of logistics

■ SECTEURS ■ ■ ■

Les secteurs d'activité représentés par les visiteurs du monde de l'industrie et du commerce

Commerce et distribution	14 %
Informatique	10 %
Agro Alimentaire	8 %
Bâtiments et travaux publics	6 %
Fabricant de matériel électrique, électronique, informatique	6 %
Automobile	5 %
Biens d'équipement Industriels	5 %
Sidérurgie, métallurgie	5 %
Presse	4 %
Biens de consommation	3 %
Chimie, parachimie	3 %
E-Commerce, VAD	3 %
Energie	3 %
Industrie lourde	3 %
Textile	3 %
Aéronautique	2 %
Biens d'équipement des ménages	2 %
Edition et imprimerie	2 %
Environnement	2 %
Industrie pharmaceutique	2 %
Loueur de matériel	2 %
Matières premières, transformation	2 %
Santé, hygiène	2 %
Sécurité	2 %
Armées	1 %
Cosmétique, parfumerie	1 %
Déchets	1 %
Industrie pétrolière	1 %

Les secteurs d'activité représentés par les visiteurs du monde du transport et de la logistique

Transport	46 % dont
Aérien	5 %
Affrètement	10 %
Maritime	9,5%
Commissionnaires, transitaires	14 %
Dernier Km	3 %
Ferroviaire	8 %
Fluvial	3 %
Messagerie Express	10 %
Multimodal	9,5 %
Routier	28 %

Linking the world of logistics

Logistique	23 % dont
Logistique avancée	32%
Pre, post et co manufacturing	8%
Services et équipements	16%
Stockage, entreposage	44%

Conseil	12 % dont
Autres industries	15%
Informatique	8%
Stratégie d'entreprise	31%
Transport, logistique et supply chain	46%

Immobilier logistique	5 % dont
Aménageurs	6%
Concepteurs	14%
Conseil en immobilier d'entreprise	34%
Gestionnaire immobilier	8%
Promoteurs	17%
Investisseurs	21%

Emballage, conditionnement	3 %
Entrepôts	2 %

Manutention et équipements d'entrepôts	2 % dont
Chariots de manutention	22%
Equipements et matériels de stockage	24%
Manutention continue	14%
Matériel d'emballage	5%
Matériels et consommables	6%
Matériels et équipements de mesure	4%
Portes, barrières, herses...	5%
Systèmes automatisés	14%
Unités de charge (palettes, bacs...)	6%

Matériel et équipement de transport	2 %
--------------------------------------------	------------

SSII	2 %
-------------	------------

Agent	1 %
--------------	------------

Autorités portuaires	1 %
-----------------------------	------------

Compagnie maritime	1 %
---------------------------	------------

Infrastructures	1 % dont
Collectivités territoriales	32%
Plateformes, entrepôts	30%
Ports, aéroports	38%

Maintenance	1 %
--------------------	------------

Linking the world of logistics

■ LES DOMAINES D'INTERETS DES VISITEURS ■ ■ ■

● Transport :	20% dont	Export UE	23%
		Régional	21%
		National	33%
		Grand export	23%

● Prestations logistiques	19% dont	Logistique avancée	30%
		Pre,post et co-manufacturing	11%
		Services et équipements	23%
		Stockage/ entreposage	34%

● Stockage, entreposage, prestations logistiques	9%
--------------------------------------------------	----

● Plateforme de distribution	5%
------------------------------	----

● Conseil en logistique, formation, emploi	9%
--------------------------------------------	----

● Matériel, équipement de transport	7%
-------------------------------------	----

● RFID	7%
--------	----

● Manutention, Equipement entrepôts	7%
-------------------------------------	----

● Implantation de sites	4%
-------------------------	----

● Immobilier logistique	4% dont	Investisseurs	19%
		Aménageurs	17%
		Conseil en immobilier d'entreprise	18%
		Concepteurs	15%
		Promoteurs	17%
		Gestionnaire immobilier	14%

● Systèmes d'information :	9% dont	Traçabilité	25%
		Supply Chain	23%
		Gestion de tournées, flottes	17%
		Géo localisation	17%
		Sécurité	12%
		Bourse de fret	6%

■ LES INDICES DE SATISFACTION ■ ■ ■

- **89%** des visiteurs estiment que SITL Europe est un des meilleurs salons du secteur
- **97%** de satisfaction de leur visite pour les chargeurs contre 95% en 2008
- **98%** des visiteurs estiment établir de nouveaux contacts et développer leur réseau grâce au salon
- **98%** estiment que la SITL est très représentative du marché
- **96%** ont été satisfaits de la galerie de l'Innovation
- **99%** sont satisfaits du programme des conférences
- **94%** sont satisfaits de leur visite du salon RFID

LES EVENEMENTS



FORUM INTERNATIONAL
Transport et Logistique

En partenariat avec **PRICEWATERHOUSECOOPERS** PwC

- **44 conférences** ont été présentées dans le cadre du Forum international du transport et de la logistique, dont 4 entièrement consacrées à la journée du fret ferroviaire rassemblant près de **600** participants. Les partenaires de cette journée étaient les ESC (European shippers council), l'AFRA (Association Française du rail), l'EIM (European Rail infrastructure managers) et l'UIC (International Union of Railways).

Au total **4 964** participants aux conférences pour **124** intervenants ont été réunis pendant le salon. La conférence inaugurale « nouvelle donne mondiale, quelles réponses logistiques ? » a réuni **313** personnes.

- Les **10èmes prix de l'innovation logistique** ont récompensé plusieurs entreprises dans des domaines tels que le transport fluvial, la gestion de palettes, le transport en camions électriques en zone urbaine, en plateforme logistique urbaine, pour la gestion de consignes électroniques, et en logistique d'approvisionnement externalisé (tous les lauréats sur www.sitl.eu). Année exceptionnelle car **68 innovations** ont été présentées cette année dans la galerie de l'innovation, à l'entrée du salon contre une quarantaine habituellement.



■ La Russie, pays invité d'honneur :

SITL Europe a mis la Russie à l'honneur au travers de son programme des conférences et par la présence d'un pavillon d'exposants russes. Le salon a à cette occasion accueilli le **Vice premier Ministre** Sergey IVANOV ainsi que le **Ministre des transports Russe**, Igor LEVITIN. Ceux-ci ont inauguré le salon en compagnie de **Dominique BUSSEREAU**, Secrétaire d'Etat aux transports.

- **La RFID University**. Présenté dans le cadre du salon RFID, ce programme des conférences a abordé de nombreux sujets autour de la RFID et de ses nombreuses applications dans les secteurs tels que l'agroalimentaire, l'industrie, la grande distribution, la logistique... au total **670** personnes y ont participé pour **19 conférences** proposées.

PROCHAIN SALON



SITL, Salon des solutions logistiques
Du 29 au 31 mars 2011
Paris Expo – Porte de Versailles
Hall 7-2

VOS CONTACTS



Laurent NOEL
+33 (0)1 47 56 67 69



France BURNAND
+33 0)1 47 56 67 74



Annabelle SERRES
+33 (0)1 47 56 67 76



Vanina SEGUIN
+33 (0)1 47 56 67 75

Les chiffres et % visiteurs présentés dans ce document sont issus des statistiques officielles Techevent ainsi que des enquêtes sur site Sesa Marketing 2010